



# ÇÜBİS-ALMS/PERCULUS

---

ÇUKUROVA ÜNİVERSİTESİ BİLGİ SİSTEMİ  
UZAKTAN ÖĞRETİM SİSTEMİ

ONLINE SINAV KILAVUZU



# Online Sınav Kılavuzu


ÇÜBİS üzerinde oturum açılır. (<https://login.cu.edu.tr>)

A screenshot of the ÇÜBİS login page. The page features the ÇÜBİS logo at the top center. Below the logo, there are two input fields: one for 'Kullanıcı Adı' (Username) and one for 'Şifre' (Password). At the bottom right of the form, there are two buttons: 'Temizle' (Clear) and 'Giriş Yap' (Login).

# Online Sınav Kılavuzu

Sınavlara başlamak için «Online Sınav Giriş» düğmesi tıklanılır.

ÖğrenciAdı Test

	<b>Adı Soyadı</b> ÖğrenciAdı Test	<b>Fakülte</b> MÜHENDİSLİK FAKÜLTESİ
<b>Öğrenci No</b> 2011193999	<b>TC Kimlik No</b> 11223344556	<b>Bölüm</b> BİLGİSAYAR MÜHENDİSLİĞİ PR. (İNGİLİZCE)
<b>Doğum Yeri</b> Çukurova Üniversitesi	<b>Doğum Tarihi</b> 30.11.1973	<b>Ortalama</b> 0
<b>Anne Adı</b> ÖğrenciAnneAdı	<b>Baba Adı</b> ÖğrenciBabaAdı	<b>Danışman</b> Öğr. Gör. CEMAL AZİM ÖRNEKSOY
<b>Harç Durumu</b> Ödendi	<b>Yarıyıl</b> 14	<b>Ders Alınabilecek Üst Yarıyıl</b> 8

Sevgili Öğrencimiz,  
2019-2020 Bahar Dönemi dersleri 30 Mart 2020 tarihinden itibaren Uzaktan Öğretim şeklinde yapılacaktır.  
Sisteme 29 Mart 2020 tarihinden itibaren giriş yapabilirsiniz.  
Giriş yapmak için aşağıdaki düğmeyi tıklayınız  
[Önemli Not: Sanal sınıf derslerinde ses ve görüntü sorunu yaşamamanız için Google Chrome tarayıcısı kullanmanız önerilir.](#)  
[Önemli Not: Uzaktan öğretim sisteminden çıkış yaptıktan sonra hesabınızın kilitlenmemesi için tekrar girişlerinizi ÇÜBİS üzerinden aşağıdaki düğme aracılığı ile yapmanız gerekmektedir.](#)  
Ç.Ü. Rektörlüğü  
**Kullanım Kılavuzu**  
ALMS Detaylı Kullanım Kılavuzu  
Perculus Kullanım Kılavuzu

[Online Sınav Giriş](#) [Uzaktan Öğretim Sistemine Giriş](#)

# Online Sınav Kılavuzu

Sınavlar ile ilgili kurallar dikkatlice okunur ve kabul edilir.

Ana Sayfa Ders Kayıt Seçilen Dersler Ders Programı Transkript Mezuniyet Başvuru

ÖğrenciAdı Test Online Sınav Giriş

## ONLINE SINAVLARDA DİKKAT EDİLMESİ GEREKEN HUSUSLAR

**Tanımlar:**

**Sınav Başlama ve Bitiş Tarihi-Saati:** Sınavın yapılacağı dört saatlik sınav dilimini ifade eder.

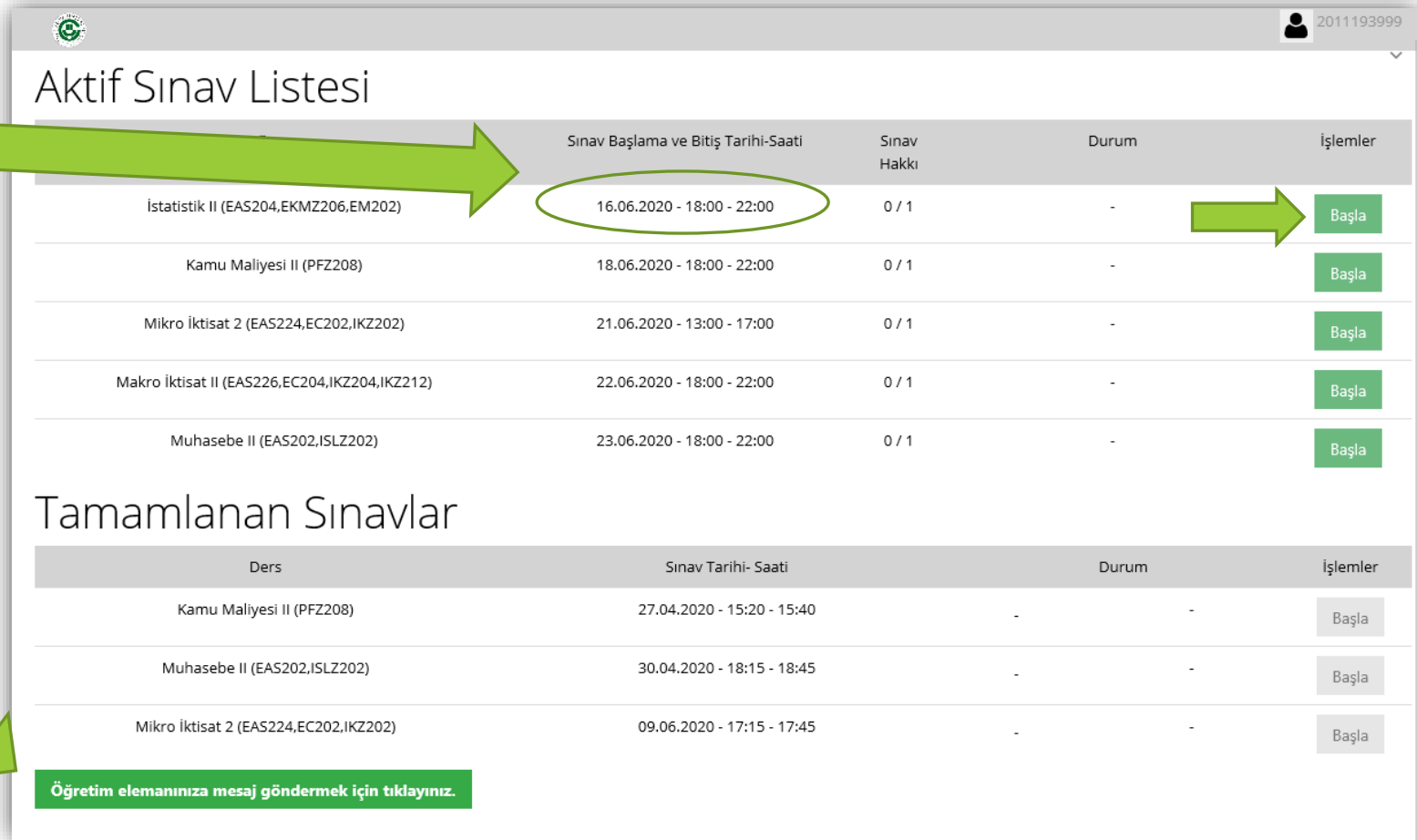
**Sınav Süresi:** Öğretim elemanı tarafından belirlenmiş süreyi ifade eder.

1. Sınav ekranında "Online Sınav" yapılacak dersler görüntülenecek ve bu ekrandan sınav girilmesi gereken dersler "Online Sınav Giriş" butonuna basılarak "Online Sınav Giriş" aralıklarında başlanabilecektir. Bu aralık içinde sınav başlandığı andan itibaren sınav süresi başlar ve sınav süresi dolana kadar sınav süresi uzatılamaz.
2. Sistemde oluşabilecek yoğunluk nedeniyle sorun yaşanmaması için sınav başlama işlemi "Sınav Başlama ve Bitiş Tarihi-Saati" aralıklarında yapılmalıdır. Sınav başlama işlemi "Sınav Başlama ve Bitiş Tarihi-Saati" aralıklarında yapılmalıdır. Sınav başlama işlemi "Sınav Başlama ve Bitiş Tarihi-Saati" aralıklarında yapılmalıdır. Sınav başlama işlemi "Sınav Başlama ve Bitiş Tarihi-Saati" aralıklarında yapılmalıdır.
3. Sınav yalnızca **bir kez başlatılabilecek** ve başlamış bir sınavdan çıkılması veya teknik/sistemsel bir sorundan dolayı sınavın kapanması durumunda **sınav süresi boyunca geri dönülebilecektir**. Fakat "Sınavı Bitir" butonuna basılarak **geri dönülemez**.
4. **Teknik/sistemsel bir sorundan dolayı sınav girilemez** veya **sınav süresi içinde teknik/sistemsel bir sorundan dolayı sınav devam edilemez** ise ÇÜBİS üzerinden mazeret başvurusu yapılabilecektir. Mazeret başvuru formu her bir sınav için ayrı olarak "Sınav Bitiş Tarihi-Saati"nden sonra açılacak ve 36 saat sonra kapanacaktır. **Bu süre içinde yapılmayan veya başka bir yöntemle yapılan başvurular kabul edilmeyecektir.**
5. Sınav başlamak için öğretim elemanı tarafından yazılmış sınav ile ilgili açıklamalar "Okudum, onaylıyorum" seçeneğini işaretledikten sonra sınav giriş yapılabilir.
6. Sınav boyunca kalan süre ekranda gösterilecektir.
7. Sınav esnasında, her sayfada bir soru ve o soruya ait cevap şıkları ekranda gösterilecektir.
8. Sorulara geri dönebilme mümkün olacaktır.
9. Sınavda tüm sorular cevaplandıktan sonra "Sınavı Bitir" butonu ile sınavın bitirilmesi mümkündür.
10. Başka bir öğrencinin yerine sınav girilmesi ya da kendisinin yerine başka birinin sınavına girmesi eylemlerinin tespit edilmesi durumunda **sınav geçersiz sayılacak** ve **Yükseköğretim Kurumları Öğrenci Disiplin Yürütme Kurulu** tarafından ilgili kapsamda değerlendirilecektir.
11. Sınav sistemine erişen kullanıcıların tüm hareketleri (log **kayıt altına alınır** ve sistemde başarılı ya da başarısız giriş denemeleri, cihaz bilgisi, IP bilgisi, sayfalar/ sorular arasında geçişler, sınav ekranının harici olarak görüntülenmesi, başka bir işlem yapılması, işaretlenen/değiştirilen cevaplar vb.).

**Yukarıdaki kuralları okudum ve kabul ediyorum**

# Online Sınav Kılavuzu

İlgili sınavın başlama ve bitiş aralığında iseniz «Başla» düğmesi aktif olacak ve sınava girebileceksiniz.



**Aktif Sınav Listesi**

Ders	Sınav Başlama ve Bitiş Tarihi-Saati	Sınav Hakkı	Durum	İşlemler
İstatistik II (EAS204,EKMZ206,EM202)	16.06.2020 - 18:00 - 22:00	0 / 1	-	<a href="#">Başla</a>
Kamu Maliyesi II (PFZ208)	18.06.2020 - 18:00 - 22:00	0 / 1	-	<a href="#">Başla</a>
Mikro İktisat 2 (EAS224,EC202,IKZ202)	21.06.2020 - 13:00 - 17:00	0 / 1	-	<a href="#">Başla</a>
Makro İktisat II (EAS226,EC204,IKZ204,IKZ212)	22.06.2020 - 18:00 - 22:00	0 / 1	-	<a href="#">Başla</a>
Muhasebe II (EAS202,ISLZ202)	23.06.2020 - 18:00 - 22:00	0 / 1	-	<a href="#">Başla</a>

**Tamamlanan Sınavlar**

Ders	Sınav Tarihi- Saati	Durum	İşlemler
Kamu Maliyesi II (PFZ208)	27.04.2020 - 15:20 - 15:40	-	<a href="#">Başla</a>
Muhasebe II (EAS202,ISLZ202)	30.04.2020 - 18:15 - 18:45	-	<a href="#">Başla</a>
Mikro İktisat 2 (EAS224,EC202,IKZ202)	09.06.2020 - 17:15 - 17:45	-	<a href="#">Başla</a>

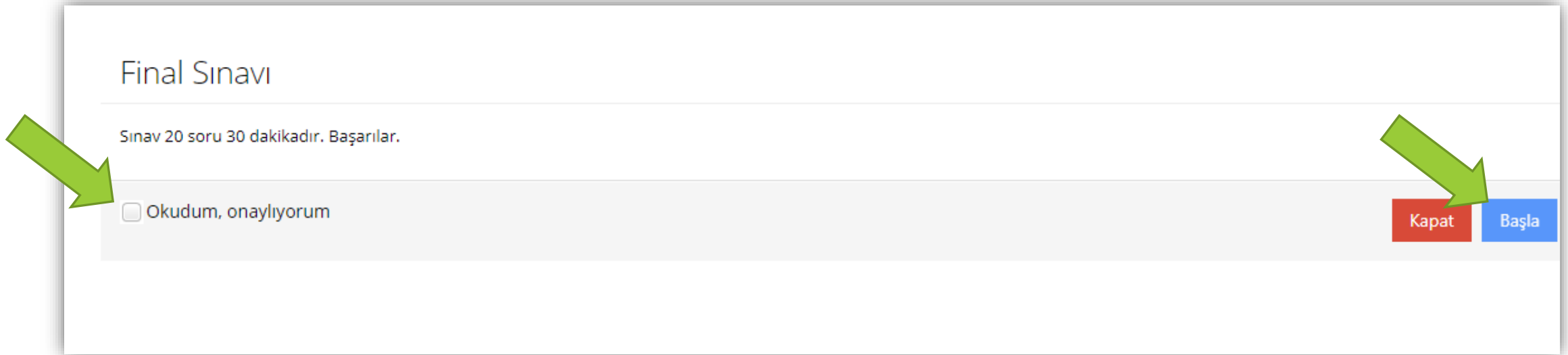
[Öğretim elemanınıza mesaj göndermek için tıklayınız.](#)

Not: Sınav sırasında herhangi bir sorun ile karşılaşılması durumunda «Öğretim Elemanına mesaj gönder» düğmesi ile sorununuzu iletebilirsiniz.

# Online Sınav Kılavuzu

Sınavın sorumlu öğretim elemanı tarafından yazılmış bir not varsa okunup, onaylanır.

«Başla» düğmesi tıklanarak sınava başlanır.

A screenshot of the online exam interface. The title is 'Final Sınavı'. Below the title, it says 'Sınav 20 soru 30 dakikadır. Başarılar.' There is a checkbox labeled 'Okudum, onaylıyorum' with a green arrow pointing to it. On the right side, there are two buttons: a red 'Kapat' button and a blue 'Başla' button, with a green arrow pointing to the 'Başla' button.

Final Sınavı

Sınav 20 soru 30 dakikadır. Başarılar.

Okudum, onaylıyorum

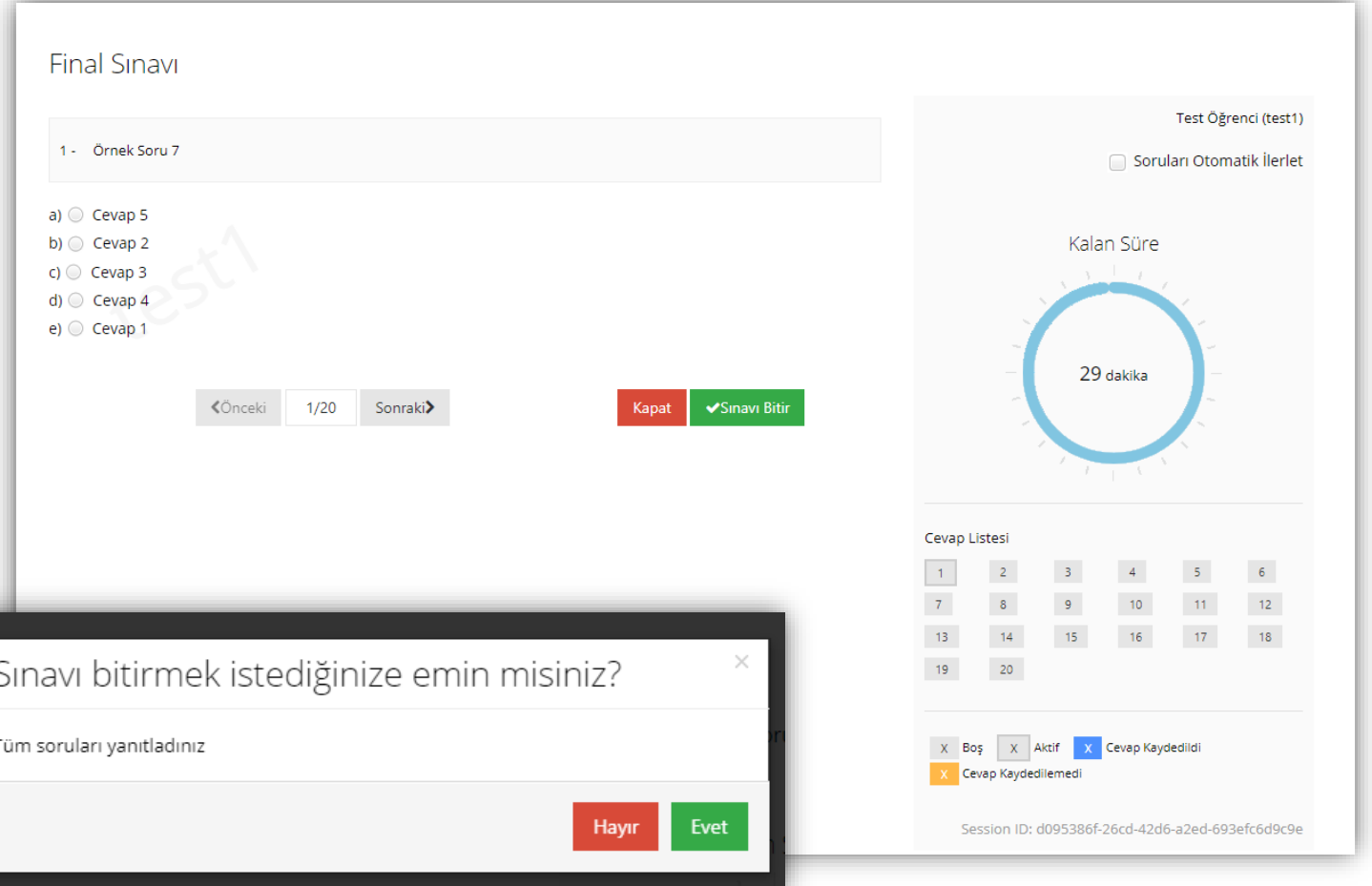
Kapat Başla

# Online Sınav Kılavuzu

Sınav başladığı anda öğretim elemanının belirttiği süre kadar zamanınız ekranda gösterilecektir.

Her bir soruyu cevapladıktan sonra «sonraki» düğmesi ile bir sonraki soruya geçilir.

Tüm sorular cevaplandıktan sonra «Sınavı Bitir» tıklanır ve sınav bitirilir.



The screenshot displays the online exam interface. At the top, it says "Final Sınavı". Below that, there is a question box labeled "1 - Örnek Soru 7". The question options are: a) Cevap 5, b) Cevap 2, c) Cevap 3, d) Cevap 4, e) Cevap 1. Navigation buttons include "Önceki", "1/20", and "Sonraki". There are also "Kapat" and "Sınavı Bitir" buttons. On the right side, there is a "Test Öğrenci (test1)" section with a checkbox for "Soruları Otomatik İlerlet". Below this is a "Kalan Süre" (Remaining Time) section showing a circular progress indicator with "29 dakika" (29 minutes) remaining. At the bottom right, there is a "Cevap Listesi" (Answer List) section with a grid of question numbers (1-20) and a legend for "Boş", "Aktif", "Cevap Kaydedildi", and "Cevap Kaydedilemedi". A "Session ID" is also visible at the bottom right.

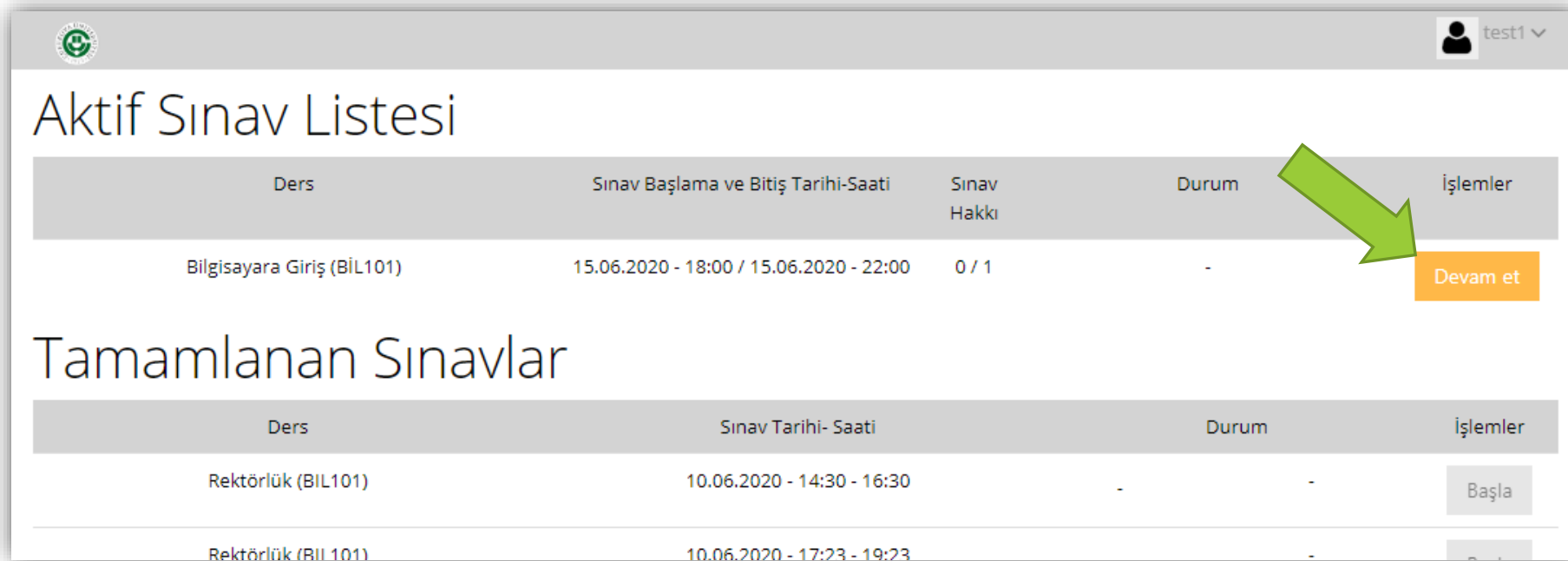
Sınavı bitirmek istediğinize emin misiniz?

Tüm soruları yanıtladınız

Hayır Evet

# Online Sınav Kılavuzu

Sınav süreniz bitmeden herhangi bir sorundan dolayı sınav ekranı kapanırsa sınav süresi içinde sınav «Devam Et» düğmesi ile dönebilirsiniz.



The screenshot displays the 'Aktif Sınav Listesi' (Active Exam List) and 'Tamamlanan Sınavlar' (Completed Exams) sections. The 'Aktif Sınav Listesi' table has columns for 'Ders', 'Sınav Başlama ve Bitiş Tarihi-Saati', 'Sınav Hakkı', 'Durum', and 'İşlemler'. A green arrow points to the 'Devam et' button in the 'İşlemler' column for the 'Bilgisayara Giriş (BİL101)' exam. The 'Tamamlanan Sınavlar' table has columns for 'Ders', 'Sınav Tarihi- Saati', 'Durum', and 'İşlemler', with a 'Başla' button in the 'İşlemler' column for the 'Rektörlük (BİL101)' exam.

Ders	Sınav Başlama ve Bitiş Tarihi-Saati	Sınav Hakkı	Durum	İşlemler
Bilgisayara Giriş (BİL101)	15.06.2020 - 18:00 / 15.06.2020 - 22:00	0 / 1	-	Devam et

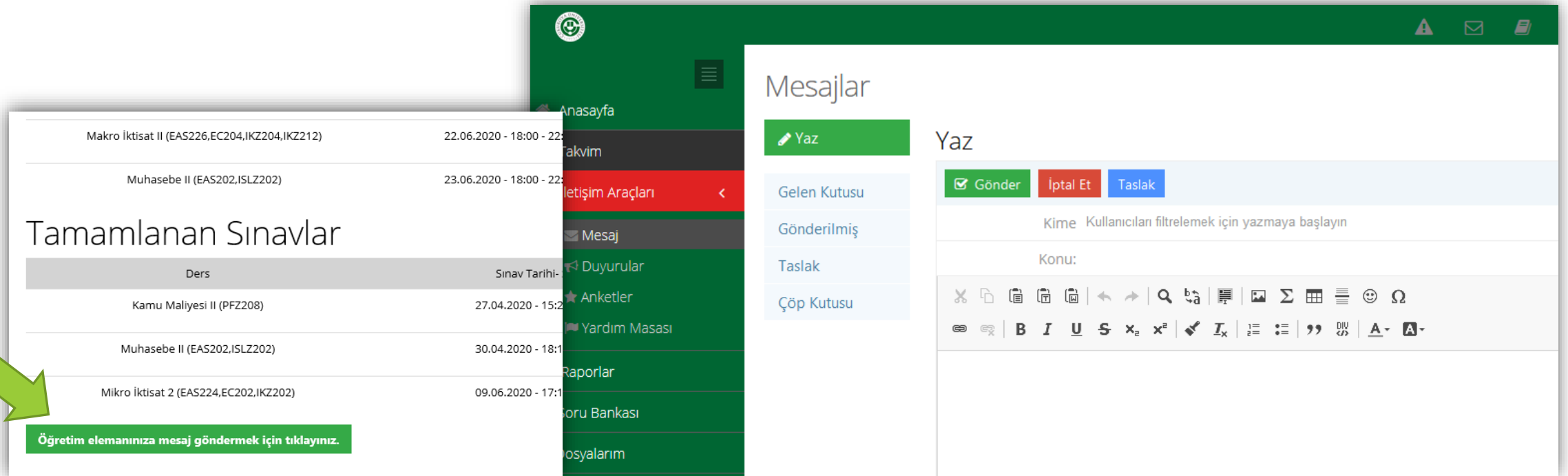
  

Ders	Sınav Tarihi- Saati	Durum	İşlemler
Rektörlük (BİL101)	10.06.2020 - 14:30 - 16:30	-	Başla
Rektörlük (BİL 101)	10.06.2020 - 17:23 - 19:23	-	Başla



# Online Sınav Kılavuzu

Sınav soruları veya sınavın içeriği ile ilgili bir sorunla karşılaşmanız durumunda sınav listesi ekranında bulunan «Öğretim elemanına mesaj gönder» düğmesi ile sorunu dersin sorumlu öğretim elemanına iletiniz.



The screenshot displays the 'Tamamlanan Sınavlar' (Completed Exams) section of the online exam system. A green arrow points to a button at the bottom of the list that reads 'Öğretim elemanınıza mesaj göndermek için tıklayınız.' (Click here to send a message to your instructor).

Ders	Sınav Tarihi-
Makro İktisat II (EAS226,EC204,İKZ204,İKZ212)	22.06.2020 - 18:00 - 22:00
Muhasebe II (EAS202,ISLZ202)	23.06.2020 - 18:00 - 22:00
Kamu Maliyesi II (PFZ208)	27.04.2020 - 15:20
Muhasebe II (EAS202,ISLZ202)	30.04.2020 - 18:10
Mikro İktisat 2 (EAS224,EC202,İKZ202)	09.06.2020 - 17:10

The 'Mesajlar' (Messages) section is also visible, showing a 'Yaz' (Write) button and a list of message folders: Gelen Kutusu, Gönderilmiş, Taslak, and Çöp Kutusu. The 'Yaz' button is highlighted in green.



---

*Teşekkürler...*

